



Sio-2® FLUMO ore džiūstanti liejimo masė

Aprašymas ir savybės

Sio-2 FLUMO yra ore džiūstanti liejimo masė, kuri džiūdama įgauna didelį kietumą. Masė naudojama tik su **gipso formomis, tradiciniu liejimo būdu**, norint gauti aukštos kokybės gaminius, kurių tvirtumas būtų panašus į degto molio gaminių tvirtumą.

Tiekiami **2 dydžių** talpose: 1 ir 3.5 litrų talpos.

Masė skirta patenkinti menininkų ir amatininkų poreikius. Ypač tinka lėlių ir miniatiūrų kūrėjams.

Išdžiuvusį gaminį galima **dažyti arba glazūruoti**, bet kokios rūšies dažais ir glazūromis. Gaminys taip pat galima poliruoti, raižyti arba gręžti.

Produktas atitinka Europos Sąjungos sagos direktyvą **EN-71** ir JAV saugos reglamentus (**AP žymeklis nurodo, kad produktas nėra toksinis**).

Masė saugoma originalioje talpoje, išsaugo nepakitusias savybes ne mažiau kaip dvejus metus.

Lyginamosios savybės

Palyginus su kitomis molio masėmis naudojamomis liejimo metode (fajansu ar porcelianu), **Sio-2® FLUMO** masės nereikia degti krosnyje. Ji džiūsta atvira ore (kietėdama). Išdžiuvusius gaminius galima dažyti.

Bendroji informacija ir kaip ją naudoti

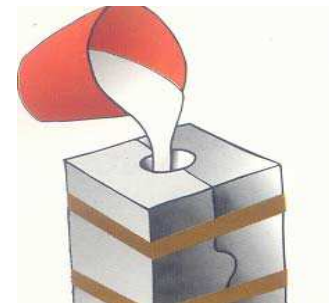
LIEJIMO MASĖS PARUOŠIMAS

- Atidare talpą, nenuipilkite nuo masės paviršiaus skysčio. Prieš naudodami gerai išmaišykite masę iki vientisos substancijos mentele ar lazdele. Stenkitės, kad nesusidarytų oro burbulų.
- Palaukite kelias minutes kol išnyks oro burbulai, galintys sugadinti gaminio paviršių.
- Jei reikia, masę skieskite tik **DISTILIUOTU VANDENIU**.



FORMOS UŽPILDYMAS

- Naudokite tik gipsinius formos modulius.
- Prieš pildami masę į formą, įsitinkinkite, kad formos modulių paviršius sausas ir nedulkėtas.
- Pilkite masę **BE SUSTOJIMŲ**, per formos viršuje esančią angą taip, kad masė subėgtų į formos vidų.
- Palaukite 10 - 20 minučių, prieš ištuštinami formą. Jei liejate storesnius gaminius, palaukite, kol masė nusės ir dar pripilkite jos į formą. Formą ištuštinkite praėjus ilgesniam laiko tarpui.



Sio-2® FLUMO ore džiūstanti liejimo masė

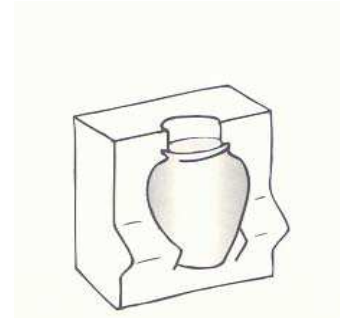
FORMOS IŠTUŠTINIMAS

- Prieš ištuštinami formą, truputį pašildykite ją. Masė turi šiek tiek suskystėti.
- Iš formos į talpą išpilkite visą masės perteklių.
- Tolimesniam naudojimui, masę saugokite uždarytoje originalioje talpoje.



GAMINIO IŠĖMIMAS IŠ FORMOS

- Prieš atidarydami formą, palaukite bent 1 valandą. Jei gaminytis didelis – palaukite ilgiau.
- Prieš naudodami formą vėl, išvalykite ją ir leiskite jai išdžiūti.



DŽIOVINIMAS

- DEGIMAS NEREIKALINGAS.
- Kai gaminytis išimtas iš formos, leiskite jam džiūti kambario temperatūroje 2-5 dienas. Gaminytis taps labai kietas ir atsparus.
- Ant gaminytis likusias formas siūles nuvalykite, kol gaminytis nevysiškai išdžiūvęs. Jei norite, kad DŽIUOVIMO PROCESAS vyktų greičiau, o gaminytis būtų kietesnis ir atsparesnis, prieš išimdami iš formos, pakaitinkite jį krosnyje 100°C - 120°C temperatūroje. Kaitinkite apie 60 minučių.

APDAILA IR DEKORAVIMAS

- Išdžiūvęs gaminytis prieš dažymą gali būti poliruojamas, raižomas ar gręžiamas.
- Gaminytis galima dekoruoti bet kokios rūšies dažais, teptukais, pieštukais ar žymekliais.
- Gaminytis galima lakuoti. Lakas užtikrina gaminytis ilgaamžiškumą ir padeda juos lengviau valyti.

! Sio-2® FLUMO nėra atspari vandeniui. Ši masė neturi būti naudojama indų, kuriuose bus laikomas vanduo gamyboje, nebent vidinis indų paviršius padengtas vandeniui nepralaidžiomis medžiagomis.






Sio-2® FLUMO ore džiuštanti liejimo masė

SAUGOJIMAS

- Jei nesunaudojote visos masės, talpą gerai uždarykite, kad neišgaruotų vanduo.
- Jei reikia, masę skieskite tik DISTILIUOTU VANDENIU.

 Produktą saugokite vėsioje patalpoje, venkite aukštos temperatūros. Nelaikykite patalpoje, kurioje temperatūra žemesnė nei 0°C. Jei masė sušals, ji praras savo savybes.

KLAUSIMAI IR ATSAKYMAI

Ar galima Sio-2® FLUMO pilti į plastmasines formas?

Sio-2® FLUMO galima naudoti tik gipsinėse formose (poringose). Tradiciniai liejimo metodai pasižymi tuo, kad formos kapiliarai sugeria masės drėgmę, todėl masė priglunda ir susiformuoja ant vidinių formos sienelių. Jei forma neporinga, masė prie sienelių nepriglunda. Todėl iš plastmasės ar silikono pagamintų formų naudoti negalima.

Ar mase galima dažyti?

Sio-2® FLUMO yra balta tam, kad būtų lengviau dekoruoti baigtą gaminį. Taigi masę galima dažyti įprastiniais dažų pigmentais arba vandenyje tirpstančiais dažais. Tai ypač rekomenduojama gaminant lėles, kai norima gauti kūno spalvą.

Kodėl Sio-2® FLUMO geriau naudoti nei įprastines fajanso ar porceliano liejimo mases?

Pagrindinis **Sio-2® FLUMO** privalumas prieš įprastines liejimo mases yra tas, kad jos NEREIKIA DEGTI KROSNYJE. Naudojant šią masę taupoma elektros energija ir sutaupomos lėšos, kadangi nereikia pirkti brangiai kainuojančios degimo krosnies.

Saugos reglamentavimas

Produkto saugos duomenų lapas yra suteikiamas pareikalavus.



CERAMICA COLLET S.A.

NIF: A08606667 / CE NIF: ESA08606667

Polígono Industrial L'Olana s/n. P.O.Box 205. E-08292 ESPARREGUERA – BARCELONA (Spain)
Tel. (+34) 93 777 23 44 Fax (+34) 93 770 94 11 e-mail: info@sio-2.com www.sio-2.com